

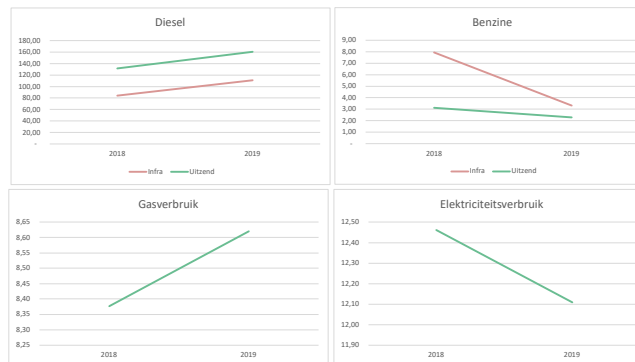
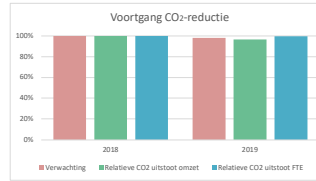
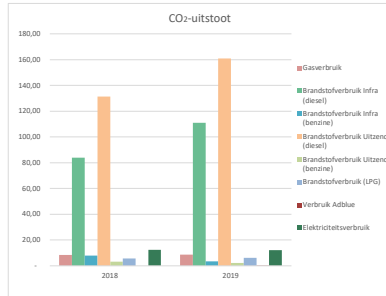


## Voortgang CO<sub>2</sub>-uitstoot

Scope 1	2018	2019-1	2019	2020-1	2020	2021-1	2021	2022-1	2022
Gasverbruik	8,38	6,38	8,62						
Brandstofverbruik Infra (diesel)	84,02	60,84	110,93						
Brandstofverbruik Infra (benzine)	7,94	1,79	3,30						
Brandstofverbruik Uitzend (diesel)	131,46	81,89	160,86						
Brandstofverbruik Uitzend (benzine)	3,13	0,98	2,29						
Brandstofverbruik (LPG)	5,74	2,59	6,17						
Verbruik Adblue	0,07	0,05	0,11						
Propana	0,12		0,40						
<b>Scope 2</b>									
Elektriciteitsverbruik	12,46	7,55	12,11						
<b>TOTALE TONNAGE CO<sub>2</sub>-UITSTOOT:</b>	<b>#</b>	<b>#</b>	<b>#</b>	<b>-</b>	<b>-</b>	<b>-</b>	<b>-</b>	<b>-</b>	<b>-</b>
Absolute voortgang	100%	64%	120%	0%	0%	0%	0%	0%	0%
Verwachting	100%	98%	98%	96%	96%	94%	94%	92%	92%
Kennetaal (omzet)	8,00	4,20	9,99						
Relatieve CO <sub>2</sub> uitstoot	#	#	#						
Relatieve CO <sub>2</sub> uitstoot omzet	100%	122%	96%						
Kennetaal (FTE)	81	74	98						
Relatieve CO <sub>2</sub> uitstoot	3,13	2,19	3,11						
Relatieve CO <sub>2</sub> uitstoot FTE	100%	70%	99%						
Gewogen graaddeen*	2,675	1,524	2,648						
Relatief gasverbruik (m <sup>3</sup> /graadde)	3,13	4,18	3,25						
Relatieve CO <sub>2</sub> uitstoot in %	1,00	1,34	1,04						

reductie in 2022: 10%  
aantal jaren: 5  
reductie per jaar: 2%

\* Gewogen graaddeen, berekent via `minderogas.nl/degree_days_calculation`  
locatie De Bilt stookkerns 18 graden





## CO<sub>2</sub>-footprint 2019

Scope 1	omvang	eenheid	emissiefactor	ton CO <sub>2</sub>
Gasverbruik	4.575,56	m <sup>3</sup>	1884	8,62
Brandstofverbruik Infra (diesel)	34.342,51	liter	3230	110,93
Brandstofverbruik Infra (benzine)	1.205,60	liter	2740	3,30
Brandstofverbruik Uitzend (diesel)	49.801,09	liter	3230	160,86
Brandstofverbruik Uitzend (benzine)	835,83	liter	2740	2,29
Brandstofverbruik (LPG)	3.417,71	liter	1806	6,17
Verbruik AdBlue	442,22	liter	260	0,11
Propaan	230,59	liter	1725	0,40
<b>Totaal scope 1</b>				<b>292,7</b>

3%  
36%  
1%  
53%  
1%  
2%  
0%  
0%

Scope 2	omvang	eenheid	emissiefactor	ton CO <sub>2</sub>
Elektraverbruik - dritse stroom	21.779,54	kWh	556	12,1
Zakelijke kilometers privé auto's	-	km	195	-
<b>Totaal scope 2</b>				<b>12,1</b>

4%

Totaal scope 1 en 2	omvang	eenheid	emissiefactor	ton CO <sub>2</sub>
<b>Totaal scope 1 en 2</b>				<b>304,8</b>

Bron emissiefactoren: [www.co2emissiefactoren.nl](http://www.co2emissiefactoren.nl) daterende van mei 2020.

Scope 1 (in tonnen CO <sub>2</sub> )	
Gasverbruik	9,02
Dieselverbruik	271,78
Benzineverbruik	5,59
Overige brandstoffen	6,29
Scope 2 (in tonnen CO <sub>2</sub> )	
Elektraverbruik	12,11
<b>Totaal scope 1 en 2</b>	<b>305</b>

